



INVACARE INFORMERAR
MARS 2025



Yes, you can.®

Innehåll

Invacare Informerar mars 2025

Så når du oss på Invacare	s 2-3
Fredrika har ordet	s 4
Incidentrapportering	s 5
Manuella rullstolar	s 6-7
Invacare Ambassadörer	s 8-9
Drivaggregat, Elrullstolar & Scootrar	s 10-13
Utbildning enligt MDR	s 14
Social hållbarhet	s 15
Sängar & Personlyftar	s 16-17
Sittande & positionering	s 18-21
Hygien- & gånghjälpmedel	s 22-23
Boka besiktning / gör felanmälan	s 24
Hitta din kontaktperson	s 25-27

Kundservice när du snabbt och enkelt

Manuella rullstolar:

kundservice.manuella@invacare.com 08-5223 70 27

Gång & Hygien:

kundservice.ganghygien@invacare.com 08-5223 70 28

Eldrivna rullstolar, Scootrar och Drivaggregat:

kundservice.el@invacare.com 08-5223 70 25

Sängar, Personlyftar & Madrasser:

kundservice.sangar@invacare.com 08-5223 70 26

Teknisk Service

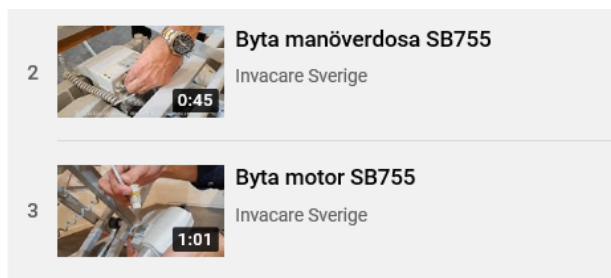
sinvacare@invacare.com 08-761 70 90

YouTube Invacare Sverige

Enkla instruktionsfilmer i vardagen

Vår YouTube-kanal är platsen där du som förskrivare eller anhörig till en användare/brukare av Invacares produkter finner information och instruktionsfilmer. Få guidning till att på ett enkelt sätt justera och anpassa utrustningen individuellt.

www.youtube.com/InvacareSverige



Sociala medier - håll er ajour!

klicka förbi direkt och Gilla vår sida!



Välkommen in!

www.facebook.com/InvacareSverige



Välkommen in!

www.instagram.com/invacare_sverige



Välkommen in!

linkedin.com/company/invacaresverige

Kostnadsfria utbildningar

*Digitala utbildningar eller utbildningar på plats
Håll dig uppdaterad via våra nyhetsbrev*

Några ord från Fredrika, VD i Sverige

”Våra produkter ska vara anpassade till verkligheten”

Hej!

Just nu befinner vi oss i en intensiv och spännande fas på Invacare. Tillsammans med våra europeiska kollegor driver vi flera parallella projekt för att utveckla framtidens hjälpmedel – med fokus på innovation, hållbarhet och användarvänlighet. Jag förstår att förändring ibland kan innebära utmaningar, men jag är övertygad om att vi, tillsammans med er, kan utveckla robusta och smartare produkter som verkligen gör skillnad.

Era insikter och erfarenheter är ovärderliga för mig och teamet på Invacare. Genom att dela era behov, önskemål och feedback hjälper ni oss att utveckla produkter som är anpassade till verkligheten – för både dagens och morgondagens användare. Därför vill jag uppmuntra er att fortsätta vara en aktiv del av denna resa genom att höra av er med era synpunkter till era kontakter på Invacare.

Jag vill också påminna er om våra kostnadsfria digitala utbildningar där vi nu har släppt nya datum! De är utformade för att hjälpa er att använda våra produkter så effektivt och säkert som möjligt. Genom att ta del av dem kan ni maximera nyttan av era hjälpmedel och få en ännu bättre upplevelse. Jag uppskattar ert engagemang och ert tålamod under denna utvecklingsresa. Tillsammans skapar vi en starkare, mer hållbar och innovativ framtid!

Varma hälsningar,
Fredrika



Rapportera incidenter & tillbud

Guidening och utbildning av ärenden till LMV

Varför rapportera/anmäla?

Det är viktigt att förstå syftet med denna rapportering. Som tillverkare ska vi genomföra en grundlig utredning av en produkt när en incidentrapport kommer till oss. För att åstadkomma detta så är ett bra samarbete mellan tillverkaren och anmälaren A och O. Att incidenten rapporteras korrekt och grundligt underlättar det vidare arbetet väldigt mycket. Informationen använder vi som tillverkare, förutom att i en rapport om incidenten även för produktutveckling för att göra bättre och säkrare produkter för alla.

Några enkla riktlinjer:

1. Incidenten som rapporteras ska "bero på hjälpmedlets bristande funktion eller felanvändning".
2. När en anmälan skapas MÅSTE den fullföljas med obligatoriska uppgifter enligt underlag från LMV; fotografier, serienummer på produkten etc.
3. En inrapporterad produkt måste per omgående tas ur bruk och förvaras, helt utan rekond eller åverkan, för att eventuellt kunna returneras för utredning hos tillverkaren eller liknande.

För att enklast möjligt följa dessa punkter har vi på Invacare en digital mall för dig på vår hemsida <https://invarapportering.se/>

Har du ytterligare frågor angående Rapportering av Medicinteknisk händelser eller tillbud är du välkommen att läsa mer <https://www.invacare.se/sv/help-support/rutin-vid-handelse-och-tillbud>

Melanie Howarth Risberg
 After Sales Coordinator
 Office: +46 8 761 70 90
 Direct/Mobile: +46 702 16 66 18
 Mail: tillbud@invacare.com



Manuella rullstolar

Information om XLT- och Focus-rullstolar

Vi vill informera om att rullstolsmodellerna Focus och modeller i XLT-familjen (XLT Active, Dynamic, Swing och Max) efter lång och trogen tjänst kommer att få gå i pension under våren 2025.

Fredagen den 16 maj är den sista dagen för att beställa någon av dessa modeller.

XLT-modellerna i sin nuvarande skepnad har funnits på den svenska marknaden sedan 2008. Den första generationen av XLT lanserades redan 1986.

Focus lanserades under 2004 och har alltså producerats i 21 år.

Reservdelar och tillbehör till ovanstående rullstolar berörs inte, dessa kommer finnas kvar enligt gängse regler.

*Påminnelse, riktlinjer för **midjebälte** vid transport i fordon*


Sedan snart ett år har vår klassiska Azalea har fått en uppdatering angående användandet av midjebälte i samband med transport i fordon.


Kravet har tidigare varit att man måste ha vårt midjebälte monterat på rullstolen under transport i fordon. Det kravet är nu borttaget, nu får man fritt välja om man vill ha ett midjebälte eller inte monterat på sin Azalea vid transport i fordon. Uppdateringen gäller givetvis för nya som äldre Azalea rullstolar. Texten finns att läsa i den senaste uppdaterade bruksanvisningen, version 1488724-S som finns att finna på vår hemsida.


Tips & Trix *manuella rullstolar*


För dig som vill känna dig trygg i att justera produkter från Invacare på rätt sätt så finns alltid intruktioner i våra servicemanualer. Dessa hittar du tillsammans med övrig dokumentation på respektive produkt. Vill du dessutom få ytterligare instruktioner i form av korta filmer så finns dessa på Youtube.


Teknisk data/dokumentation


-  Broschyr (7)


-  Teknisk data


-  Orderguide (2)

-  Bruksanvisning (4)

-  Servicemanual (1) >


-  Test & Certifikat (1)

-  Reservdelar (61)

-  Övrigt (2)

Servicemanual (1 arkiv)


 [Servicemanual Rea Azalea SV \(10.79 MB\)](#)





Komfortrullstolar
från Invacare Sverige
Spellista • Offentlig • 17 videor • 8 611 visningar


▶ Spela upp ...


Sortera


-  **Sits och ryggvinkling REA Dahlia Flex3 komfortrullstol**
Invacare Sverige • 1 349 visningar • för 1 år sedan

-  **Montera ditt hälbånd från 2023 på REA Azalea/REA Dahlia**
Invacare Sverige • 306 visningar • för 2 år sedan

-  **Hur man breddjusterar en Flex3 rygg**
Invacare Sverige • 2 404 visningar • för 6 år sedan

-  **Hur man justerar höjd och djup på Ducktail armstödet**
Invacare Sverige • 1 533 visningar • för 6 år sedan

-  **Hur man justerar vinkelställbara benstöd och fotplattor**
Invacare Sverige • 964 visningar • för 6 år sedan

-  **Hur man justerar huvudstöd och nackstöd**
Invacare Sverige • 1 308 visningar • för 6 år sedan

Joakim Sköldfelt
 Produktchef Manuella rullstolar
 jskoldfe@invacare.com, 070-598 84 05

Invacare Ambassadörer Sverige

Invacare arbetar med sitt varumärke tillsammans med ambassadörer, både internationellt och nationellt, det har vi alltid gjort och 2025 har vi några nya namn i vår portfölj på Svenska marknaden. Följ dem gärna i sociala medier och på vår hemsida för att få inblick i deras vardag.



“Ur Vardagen”
Yasmin Nilson, författare,
poddare och ambassadör för
Invacare, berättar ur sin vardag



Yasmin Nilson som både föreläser och inspirationstalar tillsammans med Invacare, läs mer ur hennes vardag.



Invacare Ambassadör
Sebastian Forsén; nybliven
pappa, researrangör och
rehabinstruktör



Sebastian Forsén som är nybliven pappa, rehabinstruktör och inspirationstalare tillsammans med Invacare.

Invacare Ambassadörer Sverige

Här kan du läsa mer om dem

www.invacare.se/sv/events-news/news

Invacare Ambassadör
Anders Olsson, ser ljusst på
framtiden och samarbetet
med Invacare



Anders Olsson fd elitidrottare som simmat 28 mil i Klarälven, förlamad från midjan och nedåt. Numer bla inspirationstalare tillsammans med Invacare.

Invacare Ambassadör
David Olsson, EM- & VM-
parabordtennisspelaren,
som siktar mot Paralympics



David Olsson vår unge Parabordtennisspelare som siktar mot Paralympics 2025 tillsammans med Invacare.

Eldrivna rullstolar


NYHET: Kombinationsavtal med Mo-vis

Som tidigare informerats så har Invacare tecknat ett kombinationsavtal med Mo-Vis.

Mo-vis är ett företag som producerar och kommersialiserar alternativa styrningar, såsom joysticks, och tillbehör för användare av elrullstolar över hela världen.

För att ytterligare underlätta, så har nu en rad tillbehör lagts upp med Invacare artikelnummer för att underlätta beställning av dessa artiklar. Joystick på bilden är en Joystick Micro med artikelnummer 1677858.

För mer information om tillbehör från Mo-vis besök <https://www.mo-vis.com/>



Joystick LiNX ASL 138 utgår

Joystick LiNX ASL 138 (SP1607766) har utgått.

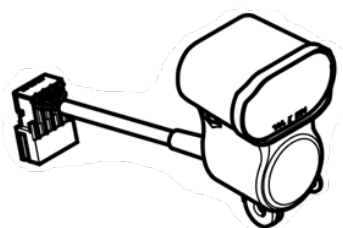
Alternativet kommer antingen att ersättas av en Mo-Vis-produkt eller den framtida ASL125 Orbit. Mer information om detta kommer.



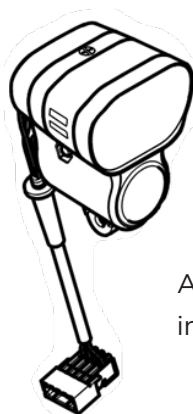
Byte av frambelysning TDX SP2 & Storm4

Som ett led i att öka kross-kompatibiliteten så kommer vi att byta frambelysning på TDX SP2 & Storm4 till den som idag används på AVIVA-familjen. Denna förändring kommer att träda i kraft under mars månad 2025.

Uppdateringen gör det möjligt för Axendo 30 LED-belysning inkl blinkers som standardbelysningsalternativ, samtidigt som Axendo 60 fortsättningsvis kan erbjudas som ett alternativ vid behov.



Axendo 30 LED-belysning
inkl blinkers



Axendo 60 LED-belysning
inkl blinkers

Ny version av **LiNX firmware** – Market Release (MR) 7.1

En ny version av LiNX-systemets firmware -- finns tillgänglig på alla IVCR elrullstolar från och med den 4 november 2024.

Fördelar/funktioner med den nya utgåvan är:

1. Tillägg av Mo-Vis-komponenter till listan över moduler, vilket gör att Mo-Vis-produkter (med LiNX-busanslutning) kan identifieras och tilldelas i funktioner. Detta kommer att förbättra kombinationen "plug and play".
2. Borttagning av oanvända komponenter från databasen (t.ex. ASL Switched, ASL Proportional). Detta rensar minnet i systemet och förenklar uppdateringar.
3. Noggrannheten hos klockorna i elektroniken förbättras.
4. Systemet är förberett för release av minnesplatser (kommer snart!).
5. MR7.1-firmwaren är helt kompatibel med tidigare programfiler.



LiNX

Alber Drivaggregat

Ny Bluetooth-modul M25 DuoDrive

Vi har uppgraderat våra e-motion DuoDrive med en ny Bluetooth-modul.

Detta möjliggör en stabilare Blåtandsanslutning utan avbrott, särskilt vid kontinuerlig drift.



e-fix E35 nu tillgänglig med drivhjul 14"

Nu kommer 14" drivhjul till e-fix E35. Dessa hjul passar bra till exempelvis rullstolschassin som används i kombination med sittskal. De är designade för en brukarvikt på upp till 120 kg och har däck som är försedda med PU-inlägg som standard. Luft däck finns som tillval.



Artikelnummer	Beskrivning
1595689	E-Fix E35 14" hjul PU inlägg inkl 5,85 Ah batteri & laddare

Scootrar

*Mer än fem år sedan **Cetus** utgick*

Vi vill informera er om att det nu har gått mer än fem år sedan Cetus slutade tillverkas. Detta innebär att vissa reservdelar och tillbehör som var specifika för denna produkt har börjat fasas ut från försäljningen.

Om ni behöver reservdelar eller tillbehör till äldre modeller rekommenderar vi att ni kontaktar vår kundservice för att få information om eventuella ersättningsdelar. Många gånger kan vi hitta lösningar med kompatibla delar från vårt aktuella sortiment som passar era behov. Vi finns här för att hjälpa er att hålla era produkter i gott skick och ge er en fortsatt bra användarupplevelse.



Mikael Forsman

Produktchef eldrivna rullstolar, scooter,
påskjutsaggregat & oxygen
mforsman@invacare.com, 070 528 62 86

Utbildning, digital & kostnadsfri

MDR ställer krav på er kunskap.

Kunskap är en av våra produkter

I och med det nya regelverket som alla medicintekniska företag är anslutna till ingår det krav på produktutbildning från tillverkaren till mottagaren, i detta fallet dig som hanterar hjälpmedel i din yrkesroll.

Invacademy är Invacares utbildningsavdelning som erbjuder ett spännande och innehållsrikt utbud av utbildningar i hela Sverige. Utbildningarnas innehåll är varierande. De flesta finns både som digitalt och fysikt alternativ. Och vi hoppas att du kommer att hitta något som passar dig eller dina kollegor.

Kurserna innehåller både teori och praktik. Erfarenheten säger oss att inlärning sker bäst när man får använda sig av alla sina sinnen. Vi hoppas samtidigt att kurserna kan styrka dialogen mellan olika yrkeskategorier så att vi kan lära av varandra och bli ännu bättre!

Välkomna till Invacademy!

[Se hela vårt utbud och anmäl dig kostandsfritt idag](#)



Stina Dalhbeck
Utbildningschef/ Produktchef dynor och madrasser
sdahlbec@invacare.com, 070-374 07 50

Social hållbarhet

Rekonditionering, återanvändning och donationer

När vi tillverkar våra produkter har vi kvalitet och hållbarhet i vårt tänk. Produkter som kräver hög belastning, i form av många timmars användning varje dygn, flera brukare och därmed höga hygienkrav innebär stora krav i våra tillverkningsprocesser.

Dessa produkter har många års hållbarhet, fler år än vad vi i Sverige har som standard att nyttja. Vi har som alla vet höga krav både på komfort och arbetsmiljö som ligger högre än många andra länder i världen.

När så en produkt uppfyllt alla sina timmar hos brukare i Sverige, men ändå har många års livslängd kvar i länder där de annars skulle få ligga i undermålig sjukhusmiljö utan tanke på varken patientsäkerhet eller arbetsmiljö så kommer våra produkter till nytta ännu en tid.

Vi ser då till att, i samarbete med väl utvalda organisationer sända dessa produkter till behövande.



Sängar

Flertal förbättringar på NordBed Kid

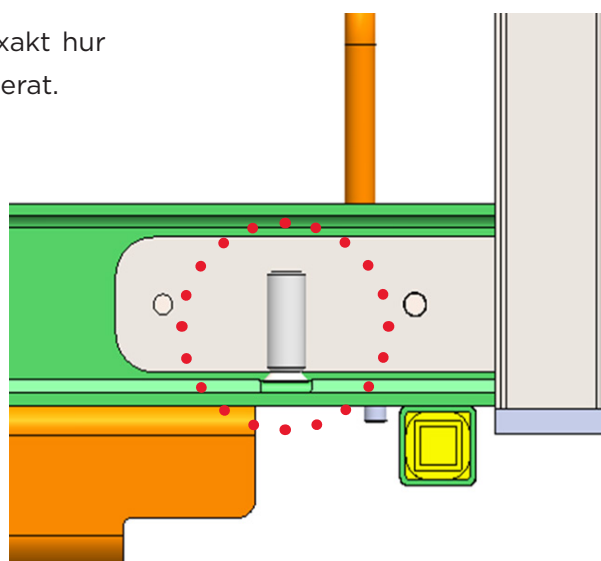
Bättre gavelbeslag med justerskruv. Grindstolpar med en annan låsfunktion när man ska plocka bort grinden.

Extra spår i både grind och grindstolpe för extra säkerhet.

Förbättringarna har införts från mitten av 2024.



Ritningen till höger beskriver mer exakt hur justerskruven för gavelfästet är monterat.



Sängar

Ny bromspedal till SB755


Nu är det lättare att aktivera bromspedalen – kraften appliceras längre från svängaxeln, vilket kräver mindre kraft. Den nya bromsen levereras på nya sängar from 1 okt. 2024

Formen vägleder användaren att använda den längre sidan av pedalen.

Den är lättare att montera.

Gummipluggar, som är lättare att byta, använder bara handen.

Passar även äldre modellerna av SB750 och SB755.



Taklyft

NYHET Robin EVO

Förbättrad batterikapacitet, lyftband med krokar istället för lyftbygel, Batteri-indikator på manöverdosan.

Den gamla modellen av Robin-motr ersätts under 2025 med den nya Robin EVO.

<u>Bef. artnr.</u>	<u>Ersätts av artikelnr.</u>
1588287	60130771
Robin	Robin EVO



Johan Bergkvist
 Produktchef Sängar & Personlyftar
jbergkvi@invacare.com, 070-191 90 75

Sittande & positionering

NYHET - Matrx SHAPE rygginlägg

Matrx® SHAPE rygginlägg består av en ryggmatta, en uppsättning av 25 skumblock och en motsvarande uppsättning av elastiska tygband.

- Ryggmattan kan klippas till önskad form/storlek utan att fransa sig.
- De individuella skumblocken är utformade för att passa inuti tygbanden.
- De monterade skumblocken kan arrangeras och/eller staplas på ryggmattan i valfri konfiguration via kardborren utifrån brukarens behov.
- Matrx® Shape-Inlägg ska fästas på insidan av ryggskalet via de befintliga kardborrebanden. Vid montering av SHAPE i en Matrx MAC HUG ska den installeras bakom HUG-dynan.
- Det är ok att använda SHAPE på andra rullstolsmodeller och ska då fästas mellan rygg och ryggöverdraget.
- Matrx SHAPE rygginlägg finns i en storlek 40x40cm.
- Skumblocken är 7,5 x 7,5cm. 5 rader med 5 i varje rad

Artikelnummer	Beskrivning
1634816	Matrix Shape



NYHET - Matrx MAC ryggdyna vinner pris!



matrx[®]MAC



Vi är glada att kunna meddela att Matrx MAC har tilldelats Mobility Product Awards för 2024. Den vann i kategorin Ryggar, rullstol: Plan rygg & laterala (E2620-2621). Priset delades ut av Mobility Management, en ledande publikation som avser information till industrin för mobilitet, tillgänglighet och komplex rehabteknik.

Matrx[®] MAC är vår nya justerbara, konturerade rullstolsrygg med ett alternativt, mjukt HUG-fiberinlägg.

Anpassas till alla kroppstyper & tillstånd, den är justerbar vid förändringar över tid. Matrx MAC är vårt nya sätt att erbjuda en anpassad passform, positionering och komfort.

Sittande & positionering

Vicair Center Relief O2 - godkänd i fåtölj med armstöd

Vicair Center Relief O2 avlastar rektum perineum och coccyxområdet

Vicair Center Relief O2 är en rullstolsdyna gällande en av de bästa lösningarna för att helt avlasta rektum perineum och coccyxområdet i sittande. Genom att helt enkelt ta bort SmartCells från dynans cirkulära fack i mitten kan du helt avlasta trycket så att ingen kontakt förekommer i rektalområdet.

Brukare med just denna problematik kanske inte alltid använder dynan i en rullstol men kan då använda den i en fåtölj med armstöd.

Viktigt att göra en dokumenterad riskanalys innan.



En riskanalys för att använda en rullstolsdyna i en fåtölj bör identifiera potentiella risker och för att minska dessa.

Nedan är ett exempel på vad som kan ingå, men en riskanalys är alltid utifrån den individuella brukarens behov och förutsättningar.

1. Identifiering av risker

- Instabilitet: Rullstolsdynor är utformade för rullstolar och kan glida eller orsaka instabil sittställning i en fåtölj.
- Felaktig sittposition: Om dynan är för hög kan det påverka sittställningen och sitt-golvhöjd negativt.
- Halkrisk vid förflyttning: Om dynan inte ligger säkert mot underlaget kan brukaren riskera att glida framåt eller tippa ur fåtöljen.
- Regelbunden tillsyn: Övervaka användningen och utvärdera säkerhete
- Vicair Center Relief finns i 9 stycken storlekar från 40x40 till 50x50cm
- Du hittar dokumentet i sin helhet på produktsidan för dynan

Artikelnummer	Beskrivning
OCR/CC/xxxx	Vicair Center Relief O2



Tryckavlastning

NYHET - lösa celler till MaxxCare Hälavlastare



Nu kan du köpa luftceller som reservdel

Om några luftceller gått sönder kontrollera alltid när hälavlastaren är tillverkad, se etikett. Garantitiden på hälavlastaren är 1 år

Vi ersätter inte luftceller till produkter som är utanför garantitid men luftceller går att köpa som reservdel.

Märkning

- Tillverkare
- Tillverkningsdatum
- Storlek
- Artikelnummer
- Tvättråd
- Batch nummer = serienummer



Var hittar man luftcellerna?

Luftcellerna kan enkelt tas ut via baksidan på hälavlastaren genom att öppna kardborrbandet.

Ta ut de stora luftcellerna. De mindre luftcellerna på sidan hittar du i samma öppning ner i underkanten på vardera sida.

Vill du se en film på hur detta görs, titta in på vår Youtubekanal: Invacare Sverige i vår spellista: Sitt- & ryggdynor, positionering & tryckavlastning

https://youtu.be/8i4TzAWlhgz?si=ltMUzG_xYBlk_t7H



Artikelnummer	Beskrivning
060514	Luftceller hälavlastare Maxxcare Small KIT 4 st
060511	Luftceller hälavlastare Maxxcare Standard KIT 4 st
060513	Luftceller hälavlastare Maxxcare XL KIT 4 st

Stina Dalhbeck

Utbildningschef/ Produktchef dynor och madrasser
sdahlbec@invacare.com, 070-374 07 50

Hygienhjälpmedel

NY ryggklädsel till **Ocean-familjen**

Ryggklädsel till Ocean, Ocean XL, Ocean VIP, Ocean Dual Vip och Ocean VIP XL utgår. De ersätts med ryggklädsel till Ocean Ergo familjen.

Dagens art.nr 1471143; ryggklädsel till Ocean VIP, Ocean VIP XL, Ocean Dual-VIP och Ocean e-VIP ersätts med AP1603606 komfortrygg ställbar Ocean Ergo

Dagens art.nr 1527988; ryggklädsel till Ocean XL, ersätts med AP1603577

ryggklädsel ställbar Ocean Ergo XL

1528289 till Ocean ersätts med AP1603031 ryggklädsel ställbar Ocean Ergo



Komfortrygg

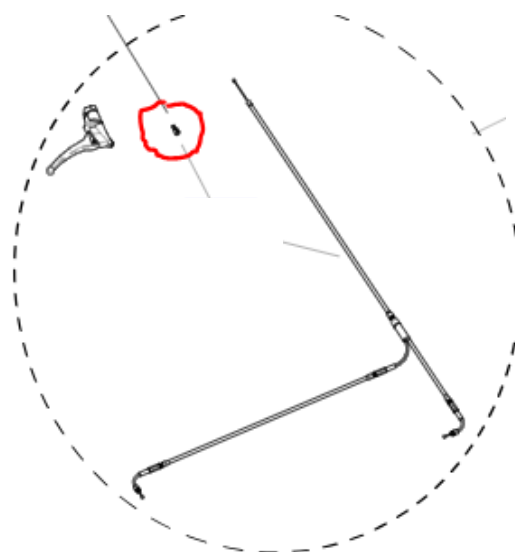
Ett alternativ till standardryggstöd med ett mjukare material för ökad komfort.

Bef. artnr.	Ersätts av artikelnr.
1471143	AP1603606
1528289	AP1603031

NY reservdel till **Ocean Ergo-familjen**

Ny reservdel till kabel för sitstilt med eller utan aktiveringsgrepp till Ocean (Dual)Vip Ergo.Ocean VIP Ergo och Ocean Dual VIP Ergo. Distans för vajer10-pack - SP60131544

Artikelnummer	Beskrivning
SP60131544	Distans för vajer10-pack



Hygienhjälpmedel

Ocean Ergo, den perfekta rehab-produkten i bassäng

Det går alldeles utmärkt att sänka ner Aquatec Ocean Ergo, Ocean Ergo XL, Ocean VIP Ergo i en simbassäng eftersom de är tillverkade av korrosionsfritt stål. Enda undantaget är Aquatec Ocean Dual Vip Ergo som inte går att använda i simbassäng.

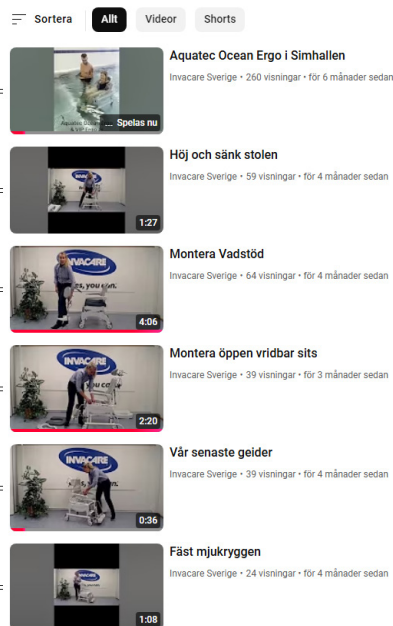
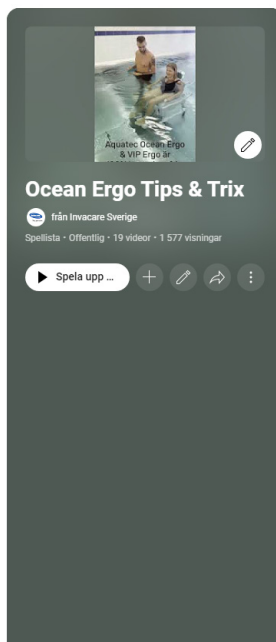


Youtube och digitala utbildningar

Hitta snabbt till vår Youtube-kanal för att se alla tips & trix kring våra Hygienhjälpmedel, eller anmäl dig till vårens digitala genomgång den 27/3.

**Youtube Invacare Sverige spellista:
Ocean Ergo Tips & Trix**

Digitala event (under nyheter)



Jeanette Riglert
 Produktchef Gång- & hygienhjälpmedel
 jriglert@invacare.com, 070-538 33 80

Felanmälan / Besiktning

Fyll i vår digitala blankett så missar vi inte ditt ärende

Gör din felanmälan digitalt

För att vårt ärendesystem ska kunna logga och hantera ditt inkomna ärende behöver du registrera det i vårt digitala formulär.

Du får ett ärendenummer

Detta blir vårt gemensamma ärendenummer genom hela processen. Då vet vi vilken adress vi ska till, vilken kontaktperson som finns på plats och vilken Invacare-produkt det ärendet berör.

Ladda enkelt upp en bild

Om ditt ärende rör en felanmälan kan du enkelt skicka med en bild till oss för att ytterligare beskriva ditt ärende.

Vill du boka en besiktning

Även i detta ärende ber vi dig fylla i vår digitala blankett, åter igen för att vi ska få ett gemensamt ärendenummer i vår kontakt.

Vi ser fram emot att hjälpas åt framöver

Gå raka vägen in på länken nästa gång det dyker upp en felanmälan eller om du vill boka in en besiktning. <https://invarapportering.se/felanmalan/>



Hitta din kontaktperson

Sängar, Personlyftar och Madrasser



Peder Hansson
Distriktsansvarig
Norrbotten,
Västerbotten,
Jämtland/
Härjedalen

phansson@invacare.com
070-347 63 96



Maths Fuxinger
Distriktsansvarig
Västra Götaland

mfuxinge@invacare.com
0708-32 07 75



Mats Adellos
Distriktsansvarig
Halland, Blekinge,
Kronoberg, Skåne,
Jönköping

madelros@invacare.com
070-677 33 80



Anton Enlund
Distriktsansvarig
Stockholm,
Gotland, Kalmar,
Sörmland,
Östergötland

aenlund@invacare.com
0720-70 52 71



Per-Olof Fallemark
Distriktsansvarig
Värmland, Uppsala,
Västmanland,
Sörmland, Väster-
norrländ, Gävle-
borg, Dalarna

pfallema@invacare.com
070-204 67 60

Gång- & Hygienhjälpmedel



Maria Larsson
Distriktsansvarig
Jönköping,
Blekinge, Kalmar,
Skåne,
Kronoberg,
Halland, Västra
Götaland

mlarsson@invacare.com
070-558 84 69



Mikael Fagerström
Distriktsansvarig
Värmland, Dalarna
Örebro län
Västmanland
Sörmland
Gävleborg
Uppsala

mfagerst@invacare.com
070-575 92 50



Peder Hansson
Distriktsansvarig
Norrbotten,
Västerbotten,
Jämtland/
Härjedalen

phansson@invacare.com
070-347 63 96



Jeanette Rigler
Gotland
Stockholm
Östergötland

jriglert@invacare.com
070-538 33 80

Hitta din kontaktperson

Manuella rullstolar, Dynor, Sitt- och Ryggssystem



Johanna Koch

Distriktsansvarig
Stockholm, Uppsala,
Gotland,
Östergötland

jkoch@invacare.com
070-224 58 82



Peder Hansson

Distriktsansvarig
Norrbotten,
Västerbotten,
Jämtland/
Härjedalen

phansson@invacare.com
070-347 63 96



Dan Emmertz

Distriktsansvarig
Skåne, Blekinge,
Halland, Kronoberg,
Kalmar

demmertz@invacare.com
070-190 21 63



Rasmus Wallgren

Distriktsansvarig
Västra Götaland,
Jönköping

rwallgre@invacare.com
070-340 32 53



Mikael Fagerström

Distriktsansvarig
Värmland, Dalarna
Örebro län
Västmanland
Sörmland
Gävleborg
Uppsala

mfagerst@invacare.com
070-575 92 50

Elrullstolar, Scootrar, Drivaggregat, Sitt- och Ryggssystem



Peder Tägtström

Distriktsansvarig
Västra Götaland,
Jönköping, Kalmar,
Blekinge,
Kronoberg, Halland,
Skåne, Gotland,
Östergötland

ptagtstr@invacare.com
070-313 70 33



Bertil Lundh

Distriktsansvarig
Stockholm,
Uppsala,
Västernorrland,
Värmland,
Dalarna

blundh@invacare.com
070-202 43 32



Peder Hansson

Distriktsansvarig
Norrbotten,
Västerbotten,
Jämtland/
Härjedalen

phansson@invacare.com
070-347 63 96

Hitta din kontaktperson

Oxygenprodukter



Peder Hansson
Distriktsansvarig
Norrbotten,
Västerbotten,
Jämtland/
Härjedalen

phansson@invacare.com
070-347 63 96



Bertil Lundh
Distriktsansvarig
Stockholm,
Gotland, Värmland,
Uppsala, Västman-
land, Sörmland,
Örebro, Gävleborg,
Dalarna,
Västernorrland

blundh@invacare.com
070-202 43 32



Maria Larsson
Distriktsansvarig
Jönköping,
Blekinge,
Kalmar, Skåne,
Kronoberg,
Östergötland,
Halland, Västra
Götaland

mlarsson@invacare.com
070-558 84 69